

00:00

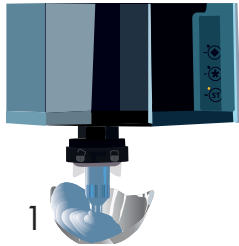
Verwerkingstijd

01:00min.

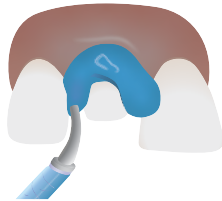
Intra-oral setting time

04:00

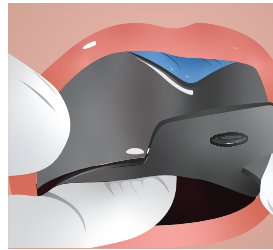
Monduitname



1



2



3



Vul de afdruklepel gelijktijdig met het omspuiten van de (licht vochtig) geprepareerde randlocaties. Plaats de afdruklepel binnen 1:00 min.

Afdruklepel, met minimale druk, tot de volledige uitharding van het afdruk materiaal blijven vasthouden. Gebruik het eerste deel vermengd afdruk materiaal als indicator om de uitharding te kunnen beoordelen. (opslag- en werkruimte condities beïnvloeden verwerkings- en uithardingstijden)

Voorzichtige monduitname, controle afdruk en desinfecteren.

Voordelen

- Reuk- en smaakneutraal.
- Meer zekerheid dankzij 380 ml Jumbo cartridge.
- Unieke vloeï- en hydroele eigenschappen.
- Nauwkeurige 3-dimensionale stabiliteit.
- Eenvoudige monduitname.
- Meerdere keren uit te gieten.

Implantologie - Panasil Monophase Medium
Precisely transfer due to the high shore hardness of identium Heavy (A 60) directly after setting time.

Voor meer informatie vraag uw dental depot of direct via ons:
info@dental4.nl
+31 (0) 6 16 79 15 91

Bestelcode

- 14708 Panasil monophase Medium Intro, 380 ml
- 14709 Panasil monophase Medium Rell, 2 x 380 ml
- 14101 Panasil adhesief, 10 ml
- 17900 Dynamische mengtips blauw, 45 stuks
- 13501 Panasil monophase Medium, 2 x 50 ml (incl. mengtips)
- 17235 Mengtips MB 6.5 groen, 100 stuks
- 17221 Intra-orale tips MB 6.5 transparant, 96 stuks

- 13411 Panasil initial contact Light, 2 x 50 ml (incl. mengtips)
- 17240 Mengtips MB 4.2 geel, 100 stuks
- 17222 Intra-orale tips, MB 4.2 geel, 96 stuks

